






L.p.	NAZWA	WIDOK	WYMIARY (cm)	ILOŚĆ LAMELE	DETAL (BRUTTO)
1.	STELAŻ 90 (METALOWY)		88,5 x 198 x 5 szer./dł./wys.	1 x 24 (24 LAMELE)	240,00 zł
2.	STELAŻ 120 (METALOWY)		118,5 x 198 x 5 szer./dł./wys.	2 x 24 (48 LAMELE)	369,00 zł
3.	STELAŻ 140 (METALOWY)		138,5 x 198 x 5 szer./dł./wys.	2 x 24 (48 LAMELE)	379,00 zł
4.	STELAŻ 160 (METALOWY)		158,5 x 198 x 5 szer./dł./wys.	2 x 24 (48 LAMELE)	384,00 zł
5.	STELAŻ 180 (METALOWY)		178,5 x 198 x 5 szer./dł./wys.	2 x 24 (48 LAMELE)	414,00 zł

L.p.	NAZWA	WIDOK	WYMIARY (cm)	ILOŚĆ LAMELEI	DETAL (BRUTTO)
6.	STELAŻ 90 (DREWNIANY)		88 x 197 x 5 szer./dł./wys.	1 x 20 (20 LAMELE)	156,00 zł
7.	STELAŻ 140 (DREWNIANY)		138 x 197 x 5 szer./dł./wys.	2 x 20 (40 LAMELE)	266,00 zł
8.	STELAŻ 160 (DREWNIANY)		158 x 197 x 5 szer./dł./wys.	2 x 20 (40 LAMELE)	295,00 zł
9.	STELAŻ 180 (DREWNIANY)		178 x 197 x 5 szer./dł./wys.	2 x 20 (40 LAMELE)	322,00 zł
10.	LISTWY WZMACNIAJĄCE DO STELAŻA 160		(LISTWY WZMACNIAJĄCE) DODATKOWE 16 LISTW (2 x 8) UMIESZCZONYCH POD (LAMELAMI) ZWIĘKSZA TO ZNACZNIE TWARDOŚĆ STELAŻA		100,00 zł
11.	LISTWY WZMACNIAJĄCE DO STELAŻA 180				106,00 zł

INFORMACJA :

1. Wzmocniona konstrukcja stelaży metalowych przez zastosowanie dwóch profili biegnących przez środek stelaża. Nie wymaga stosowania nóżki podporowej.



2. Listwy wzmacniające można stosować w stelażach drewnianych i metalowych.
3. Powyższe stelaże są zalecane do wszystkich łóżek skrzyniowych i tapicerowanych produkowanych przez BOG - FRAN.